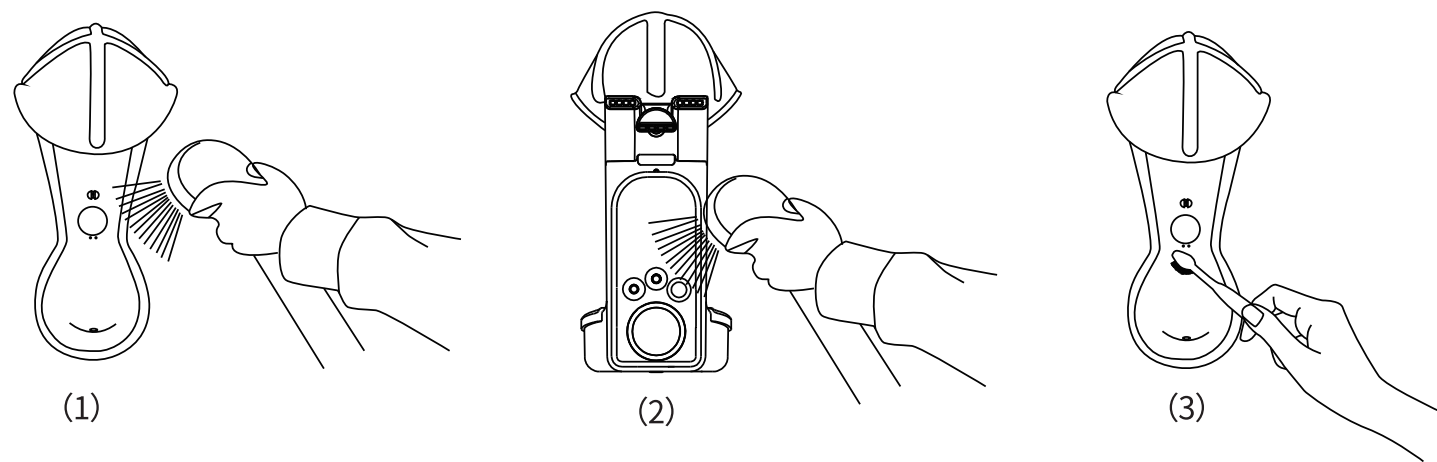


工作头清洁、消毒指南

①工作头需要使用自来水冲洗干净,也可以使用毛刷清洁工作头集便仓污渍。

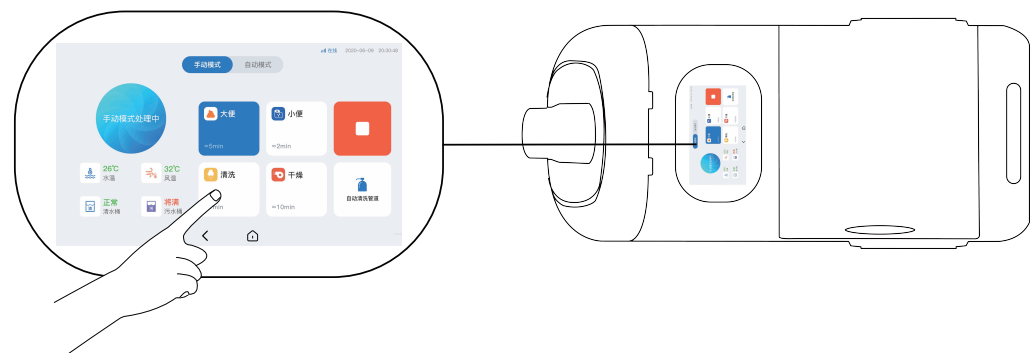


②至少每周将工作头清洗干净后使用配比的二溴海因消毒水喷淋或擦拭其表面,然后静止 20 分钟晾干。

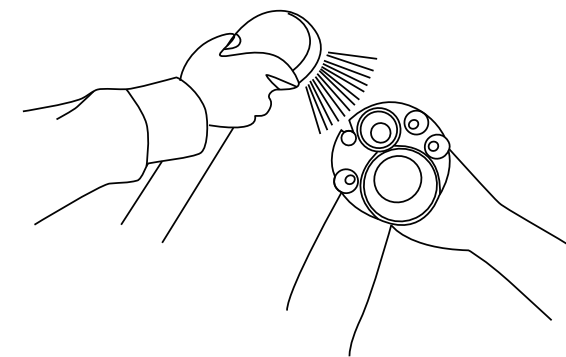


管道清洁、消毒指南

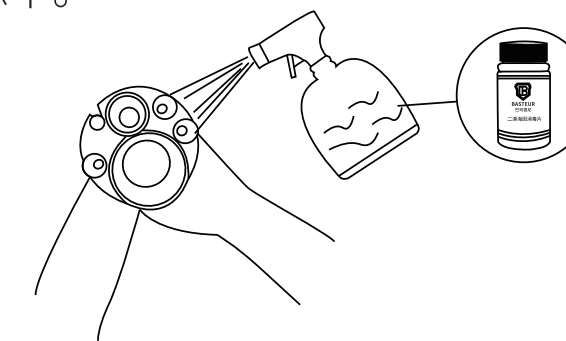
1、在工作头使用结束后,使用主机手动模式进行清洁,主机会喷水冲刷管道,使用清洁次数视乎管道清洁状况。



2、拆除的管道先用清水冲洗污水管,然后将管道两端接头向下冲洗管道两端接头。



3、至少每周将管道清洁干净后使用配比的二溴海因消毒水喷淋管道两端和污水管内壁,然后静止20分钟晾干。



主机清洁、消毒指南

- 1、主机使用时需定期打开过滤器排水阀,定期排出废水;
- 2、主机在停止使用后,取出加热水箱隔板,用干净抹布擦拭加热水箱内表面;冲洗加热水箱隔板过滤网和其表面,以清除水苔、杂质等附着污物;
- 3、主机在放置一段时间后重新使用,主机储水罐倒入清水,倒满后把储水管下面的排废开关打开把储水罐的水放掉;
- 4、主机表面可用湿毛巾擦拭。

注意事项

二溴海因正常使用剂量范围内无腐蚀性,但在高剂量具有腐蚀性。使用本品应注意戴橡胶手套避免与皮肤接触。

消毒剂型号

本产品只能使用二溴海因进行消毒(二溴海因泡腾片和水的配比:500 毫克二溴海因配 1 升水稀释),对其它消毒剂该产品没有做相关测试,不能预见是否会产生其它不良后果,对使用其它消毒剂产生不良后果,本公司不承担相关责任。